

ОТЧЕТ О ФИНАНСОВЫХ РЕЗУЛЬТАТАХ ДЕЯТЕЛЬНОСТИ

на 1 января 2022 г.

Главный распорядитель, распорядитель, получатель бюджетных средств,
главный администратор, администратор доходов бюджета,
главный администратор, администратор источников

финансирования дефицита бюджета МКДОУ детский сад общеразвивающего вида "Сказка" пгт. Пижанка Кировской области

Наименование бюджета (публично-правового образования) Бюджет муниципального района

Периодичность: годовая

Единица измерения: руб.

КОДЫ	Форма по ОКУД
0503121	Дата
01.01.2022	
10948728	по ОКПО
4325001879	ИНН
903	Глава по БК
33631000	по ОКТМО
	по ОКЕИ
383	

Наименование показателя	Код строки	Код по КОСГУ	Бюджетная деятельность	Средства во временном распоряжении	Итого
	2	3	4	5	6
Доходы (стр. 020 + стр. 030 + стр. 040 + стр. 050 + стр. 060 + стр. 070 + стр. 090 + стр. 100 + стр. 110)	010	100	10 144 495,69	-	10 144 495,69
<i>Налоговые доходы</i>	020	110	-	-	-
в том числе:					
<i>Доходы от собственности</i>	030	120	-	-	-
в том числе:					
<i>Доходы от оказания платных услуг (работ), компенсаций затрат и др.</i>	040	130	1 593 455,00	-	1 593 455,00
в том числе:					
<i>Доходы от оказания платных услуг (работ)</i>		131	1 593 455,00	-	1 593 455,00
<i>Штрафы, пени, неустойки, возмещения ущерба</i>	050	140	-	-	-
в том числе:					
<i>Безвозмездные денежные поступления текущего характера</i>	060	150	6 148 553,05	-	6 148 553,05
в том числе:					
<i>Поступления текущего характера от других бюджетов бюджетной системы Российской Федерации</i>		151	6 148 553,05	-	6 148 553,05



Наименование показателя	Код строки	Код по КОСГУ	Бюджетная деятельность	Средства во временном распоряжении	Итого
1	2	3	4	5	6
<i>Безвозмездные денежные поступления капитального характера</i>	070	160	-	-	-
в том числе:					
<i>Доходы от операций с активами</i>	090	170	-	-	-
в том числе:					
<i>Прочие доходы</i>	100	180	-	-	-
в том числе:					
<i>Безвозмездные неденежные поступления в сектор государственного управления</i>	110	190	2 402 487,64	-	2 402 487,64
в том числе:					
Безвозмездные неденежные поступления капитального характера от сектора государственного управления и организаций государственного сектора		195	2 402 487,64	-	2 402 487,64
<i>Расходы (стр. 160 + стр. 170 + стр. 190 + стр. 210 + стр. 230 + стр. 240 + стр. 250 + стр. 260 + стр. 270)</i>	150	200	13 464 297,55	-	13 464 297,55
в том числе:					
<i>Оплата труда и начисления на выплаты по оплате труда</i>	160	210	9 711 508,77	-	9 711 508,77
в том числе:					
Заработная плата		211	6 974 041,74	-	6 974 041,74
Начисления на выплаты по оплате труда		213	2 106 160,61	-	2 106 160,61
Прочие несоциальные выплаты персоналу в натуральной форме		214	631 306,42	-	631 306,42
<i>Оплата работ, услуг</i>	170	220	1 240 346,05	-	1 240 346,05
в том числе:					
Услуги связи		221	24 137,00	-	24 137,00
Коммунальные услуги		223	883 896,45	-	883 896,45
Работы, услуги по содержанию имущества		225	220 618,89	-	220 618,89
Прочие работы, услуги		226	111 693,71	-	111 693,71
<i>Обслуживание государственного (муниципального) долга</i>	190	230	-	-	-
в том числе:					
<i>Безвозмездные перечисления текущего характера организациям</i>	210	240	-	-	-
в том числе:					
<i>Безвозмездные перечисления бюджетам</i>	230	250	-	-	-
в том числе:					
<i>Социальное обеспечение</i>	240	260	39 665,64	-	39 665,64
в том числе:					
Социальные пособия и компенсации персоналу в денежной форме		266	39 665,64	-	39 665,64

Наименование показателя	Код строки	Код по КОСГУ	Бюджетная деятельность	Средства во временном распоряжении	Итого
	2	3	4	5	6
I					
<i>Расходы по операциям с активами</i>	250	270	2 461 301,09	-	2 461 301,09
в том числе:					
Амортизация		271	454 148,24	-	454 148,24
Расходование материальных запасов		272	2 007 152,85	-	2 007 152,85
<i>Безвозмездные перечисления капитального характера организациям</i>	260	280	-	-	-
в том числе:					
<i>Прочие расходы</i>	270	290	11 476,00	-	11 476,00
в том числе:					
Налоги, пошлины и сборы		291	11 476,00	-	11 476,00
Чистый операционный результат (стр. 301–стр. 302); (стр. 310+стр. 410)	300		-3 319 801,86	-	-3 319 801,86
<i>Операционный результат до налогообложения (стр. 010–стр. 150)</i>	301		-3 319 801,86	-	-3 319 801,86
Операции с нефинансовыми активами (стр. 320 + стр. 330 + стр. 350 + стр. 360 + стр. 370 + стр. 380 + стр. 390 + стр. 400)	310		2 116 805,57	-	2 116 805,57
<i>Чистое поступление основных средств</i>	320		-317 394,24	-	-317 394,24
в том числе:					
увеличение стоимости основных средств	321	310	136 754,00	-	136 754,00
уменьшение стоимости основных средств	322	41X	454 148,24	-	454 148,24
<i>Чистое поступление непроизведенных активов</i>	350		2 402 487,64	-	2 402 487,64
в том числе:					
увеличение стоимости непроизведенных активов	351	330	2 402 487,64	-	2 402 487,64
<i>Чистое поступление материальных запасов</i>	360		30 722,17	-	30 722,17
в том числе:					
увеличение стоимости материальных запасов	361	340	2 091 125,02	-	2 091 125,02
в том числе:					

Наименование показателя	Код строки	Код по КОСГУ	Бюджетная деятельность	Средства во временном распоряжении	Итого
	2	3	4	5	6
уменьшение стоимости материальных запасов	362	440	2 060 402,85	-	2 060 402,85
в том числе:					
<i>Расходы будущих периодов</i>	400	x	990,00	-	990,00
Операции с финансовыми активами и обязательствами (стр. 420–стр. 510)	410		-5 436 607,43	-	-5 436 607,43
Операции с финансовыми активами (стр. 430+стр. 440+стр. 450+стр. 460+стр. 470+стр. 480)	420		3 087 110,09	-	3 087 110,09
<i>Чистое поступление денежных средств и их эквивалентов</i>	430		-5 356 356,99	-	-5 356 356,99
в том числе:					
поступление денежных средств и их эквивалентов	431	510	7 746 103,05	-	7 746 103,05
выбытие денежных средств и их эквивалентов	432	610	13 102 460,04	-	13 102 460,04

Наименование показателя	Код строки	Код по КОСГУ	Бюджетная деятельность	Средства во временном распоряжении	Итого
	2	3	4	5	6
I					
<i>Чистое увеличение прочей дебиторской задолженности</i>	480		8 443 467,08	-	8 443 467,08
в том числе:					
увеличение прочей дебиторской задолженности	481	560	38 255 197,05	-	38 255 197,05
уменьшение прочей дебиторской задолженности	482	660	29 811 729,97	-	29 811 729,97
Операции с обязательствами					
(стр. 520+стр. 530+стр. 540+стр. 550+стр. 560)	510		8 523 717,52	-	8 523 717,52
<i>Чистое увеличение прочей кредиторской задолженности</i>	540		25 411,04	-	25 411,04
в том числе:					
увеличение прочей кредиторской задолженности	541	730	13 982 702,67	-	13 982 702,67
уменьшение прочей кредиторской задолженности	542	830	13 957 291,63	-	13 957 291,63


Наименование показателя	Код строки	Код по КОСГУ	Бюджетная деятельность	Средства во временном распоряжении	Итого
I	2	3	4	5	6
Доходы будущих периодов	550	x	8 415 400,00	-	8 415 400,00
Резервы предстоящих расходов	560	x	82 906,48	-	82 906,48


Руководитель  (подпись) _____ Нашенкина М.В. (расшифровка подписи) _____ Главный бухгалтер  (подпись) _____ Коробейникова И. Ю. (расшифровка подписи)

« 01 » _____ 20 22 г.

Централизованная бухгалтерия

(наименование, ОГРН, ИНН, КПП, местонахождение)

Руководитель _____ (подпись) _____ Начальник-главный бухгалтер  (подпись) _____ Седых Ольга Александровна (расшифровка подписи)

Исполнитель бухгалтер  (подпись) _____ Коробейникова И. Ю. (расшифровка подписи) _____ 88335522178, (номер) _____ (телефон, e-mail)

« 01 » _____ 20 22 г.